

入園までに用意するもの



1. 給食の袋

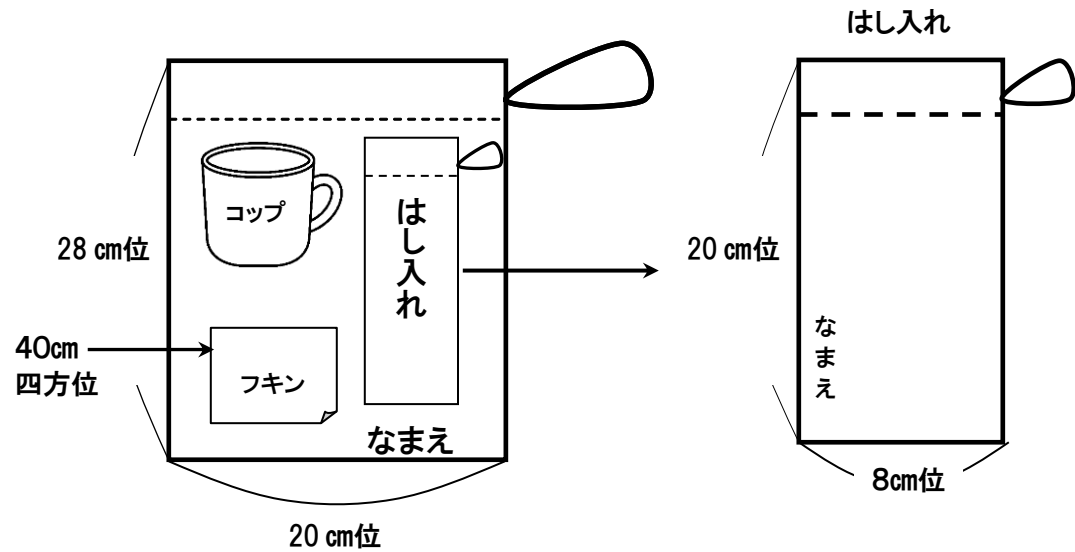
はし入れ・コップ・フキンを入れます。
(コップは教材に入っています。後日販売)

*給食セットは毎日使用しますので、
袋・はし入れ・フキンは2~3組程、
ご用意下さい。
*サイズはおおよその目安です。

2. はし入れ

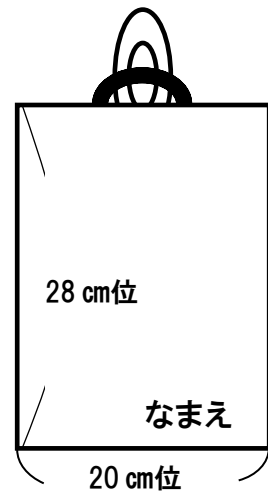
はし・フォーク・スプーン・歯ブラシを入れます。

はし等をしまうプラスチックのケースは使用しません。
給食の袋とはし入れは、キルティングを使用しないで下さい。
歯ブラシの先端に付けるキャップは付けしないで下さい。
エジソン箸は使用しないで下さい。



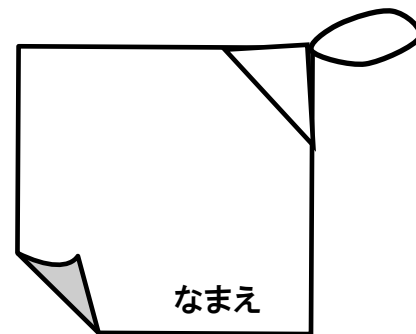
3. 上履き入れ

(巾着型でも可)



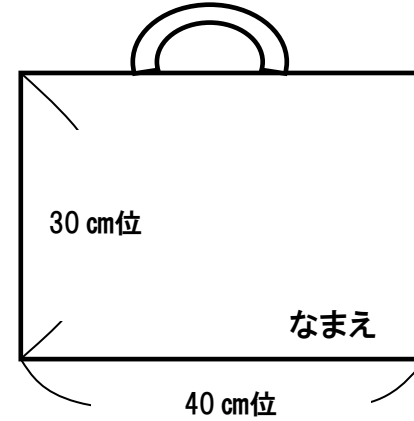
4. タオル

フックに掛けますので、紐を付けて下さい。
(毎日使用しますので、2~3枚ご用意下さい。)



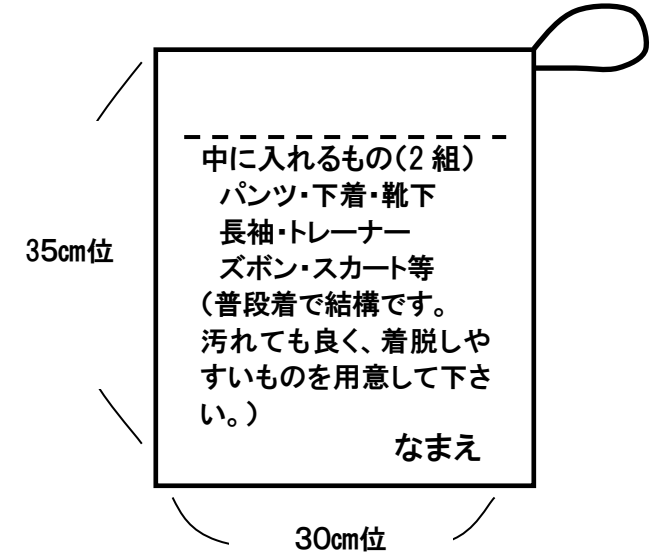
5. レッスンバック

B4 サイズが入る大きさにして下さい。
キルティングの布が良いでしょう。



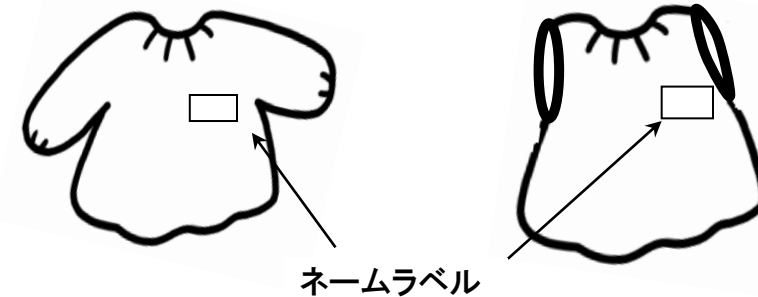
6. 着替え袋

お着替え袋を用意して下さい。



7. ネームラベル

名前を書き、冬・夏遊び着につけます。
接着方法をご覧になり、下図を参考にして、接着して下さい。
2枚は、スペアとしてお使い下さい。
(夏遊び着は入園後の販売となります。)



7. 水筒

水分補給の為、毎日水筒を持たせて下さい。(湯冷まし・麦茶・スポーツ飲料)
名前は、本体・カバーなど全てに記入して下さい。(上に記入していただくと、名前がすぐに分かり助かります。)

